

# COMPORTAMENTO DO CONSUMIDOR: FATORES QUE INFLUENCIAM O CONSUMO VIRTUAL NAS REDES SOCIAIS

## Resumo

Esta investigação aborda o comércio virtual praticado por empresas que utilizam páginas corporativas nas redes sociais. A unidade em estudo é uma empresa de pequeno porte, do segmento de bazar. O estudo teve como objetivo geral identificar os fatores determinantes na decisão de compra dos consumidores virtuais da loja Treko's Mania. Para sustentar o objetivo geral, destacam-se os objetivos específicos, os quais buscam identificar o perfil dos consumidores que compram por meio da Fan Page Treko's Mania, identificar as vantagens e as dificuldades elencadas pelos consumidores referentes à compra por meio da Fan Page da loja Treko's Mania. Desenvolveu-se uma pesquisa de natureza aplicada, com abordagem quantitativa, tendo objetivo exploratório e utilizando os procedimentos metodológicos pesquisa bibliográfica e levantamento de dados. O questionário estruturado foi baseado na Escala de *Likert*, com cinco pontos. Na análise dos dados, com utilização do *software* IBM SPSS *Statistics* 20, aplicou-se a estatística descritiva e correlação simples. Os resultados permitiram afirmar que os seguintes critérios influenciam a decisão de compra dos clientes da Fan Page Treko's Mania: recebimento de produtos no prazo fornecido, bom relacionamento, variedade de produtos, condições de pagamento e recebimento dos produtos conforme descritos.

**Palavras-chave:** marketing de relacionamento, comportamento do consumidor virtual, redes sociais.

## 1 INTRODUÇÃO

Com a globalização e os avanços da *internet*, em especial, as redes sociais, elas vêm desempenhando uma função importante no marketing de relacionamento, no que tange organização e o consumidor. Nesse sentido, surgem as oportunidades de negócios *on line* via Fan Pages do Facebook, possibilitando a microempreendedora em estudo administrar sua empresa, expor seus produtos e o atendimento *full time* aos seus clientes.

Uma vez que Lipovetisky (2007) diz que uma nova realidade está sendo delineada, a qual vem modificando a sociedade de consumo para uma representação simbólica de ordem econômica e da história cotidiana da sociedade moderna, o que justifica a extensão com que está sendo conduzido o consumo pela sociedade contemporânea. Corroborando, Bauman (2008) afirma que o consumo pode ser visto como algo estável e irremovível, sem limites, seja de caráter temporal ou espacial, ou seja, ele está intrínseco às condições humanas.

A organização investigada foi a loja Treko's Mania, fundada em 23 de fevereiro de 2013, localizada na cidade de Bento Gonçalves/RS. Atualmente, esta empresa possui uma loja virtual, e faz da rede social Facebook a sua principal ferramenta de trabalho. Até o momento da realização do estudo, seus principais clientes eram pessoas físicas, residentes na Serra Gaúcha. Uma das metas da empresa é ter oportunidade de expansão dos seus negócios não só no Rio Grande do Sul, como em todo Brasil.

Este estudo tem como objetivo geral identificar os fatores determinantes na decisão de compra dos consumidores virtuais da loja Treko's Mania. Os objetivos específicos, que

sustentam o objetivo geral, buscam: identificar o perfil dos consumidores que compram por meio da Fan Page Treko's Mania, identificar as vantagens e as dificuldades elencadas pelos consumidores referentes à compra por meio da Fan Page da loja Treko's Mania.

A coleta dos dados, primeiramente ocorreu por intermédio de uma pesquisa qualitativa exploratória, por meio de uma entrevista em profundidade com os proprietários da empresa. Posteriormente, ocorreu a pesquisa quantitativa descritiva com aplicação dos questionários fechados para 76 clientes da loja Treko's Mania, uma representação de 34,70% da população.

A utilização do *software* IBM SPSS *Statistics* 20 proporcionou a análise e interpretação dos dados por meio dos resultados de estatísticas descritivas e correlação simples.

## **2 REFERENCIAL TEÓRICO**

### **2.1 Marketing de Relacionamento**

O princípio do marketing relacional “consiste em manter uma base de clientes rentáveis e fiéis” (BRAMBILLA, 2008, p. 110). Nas últimas décadas, o mercado vem passando por constantes mutações, sendo assim, as organizações buscam se adequar às novas necessidades e exigências dos consumidores. Dentre essas adaptações, está o atendimento ao comprador de maneira personalizada, bem como a troca relacional, não considerando somente mais uma venda, uma simples transação comercial. Nesse contexto, surge a oportunidade de desvendar as preferências, os gostos e as necessidades destes consumidores, objetivando satisfazê-los com produtos e/ou serviços de qualidade, atendimento exclusivo, preços competitivos, entre valores considerados pelos clientes, assim, emerge o marketing de relacionamento.

Grönroos (1994) define marketing de relacionamento em um contexto processual, o qual consiste em um processo de identificar e estabelecer, manter, aumentar e, se necessário, encerrar os relacionamentos com consumidores e outros *stakeholders*, com lucro, para que as finalidades de todas as partes abrangidas sejam obtidas, onde isto considera-se por uma doação mútua e também pelo cumprimento das promessas. Essas atitudes demandam tempo e dedicação total, porém tendem criar laços entre as empresas e seus consumidores, difíceis de serem desfeitos.

Corroborando, Brambilla (2009) ressalta que, a longo prazo, o marketing de relacionamento pode resultar em vantagens competitivas, tendo como premissa a sustentação de relações satisfatórias com seus consumidores, demonstrando confiabilidade e compromisso, precedendo na fidelização dos mesmos. Na busca pela fidelização de clientes, há necessidade de aprimorar a comunicação, objetivando compreender como as experiências o fazem reagir e de que maneira elas influenciam no seu comportamento, no que tange à manutenção da fidelidade.

No ponto de vista de Parvatiyar e Sheth (2000), o marketing de relacionamento abrange um processo ininterrupto de atividades de cooperação, a fim de criar ou adicionar o valor econômico mútuo a um custo menor. Com base nessa visão dos autores, fica compreensível a necessidade de modificação nas estratégias de marketing para diferentes conceitos, em que seja relevante a manutenção de relações sólidas e duradouras, para o desenvolvimento do negócio, sua sustentabilidade e, por conseguinte, a concepção de vantagens competitivas sustentáveis.

### **2.2 Comportamento do consumidor virtual**

Kotler (2006) define o comportamento do consumidor como cada indivíduo se comporta diante de um determinado produto e/ou serviço a ser obtido e/ou consumido, com o intuito de atender suas necessidades, seja reais ou emocionais. O comportamento do consumidor é caracterizado pelas atividades mentais e emocionais consolidadas na seleção, aquisição e uso de produtos e/ou serviços para a satisfação de necessidades e desejos. Os autores Churchill Júnior e Peter (2000) corroboram afirmando que o desempenho do cliente é percebido como: o estudo dos métodos abrangidos quando os compradores selecionam, adquirem, utilizam, dispõem de produtos, serviços, opiniões ou expectativas para satisfazer suas necessidades e pretensões.

Mediante entendimento de Sheth, Mittal e Newman (2001, p. 29) “o comportamento do cliente são as atividades físicas e mentais realizadas por clientes de bens de consumo e industriais que resultam em decisões e ações”. No momento da compra, o consumidor objetiva por fazer sua melhor escolha, diminuir o esforço em sua tomada de decisão, minimizar os sentimentos negativos, e maximizar a disposição de explicar a sua escolha (ENGEL; BLACKWELL; MINIARD, 2005).

Já na visão de Hawkins, Mothersbaugh e Best (2007), o comportamento do consumidor abrange o estudo de indivíduo, grupos ou organizações e o processo que eles usam para selecionar, adquirir, usufruir e descartar de produtos e/ou serviços, para atender as necessidades e o impacto que esses processos têm sobre o comprador e a sociedade. Portanto, entender o comportamento do consumidor é um bom negócio, uma vez que as organizações existem para satisfazer as necessidades dos seus clientes.

Com base na opinião de Anandarajan et al. (2006), com a chegada da internet, gerou a possibilidade para seus usuários de ampliar e aprimorar a velocidade em suas transações encurtou distâncias entre organizações e clientes, possibilitando distintas opções de canais de compra, as quais estão dispostas a suprir os desejos e necessidades dos consumidores. Por outro lado, tais desejos e necessidades só podem ser atendidos na medida em que os profissionais de marketing obtêm a compreensão das pessoas ou empresas que consumirão os produtos e/ou serviços que eles estão tentando comercializar e que fazem melhor do que seus concorrentes (SOLOMON, 2008).

Xavier (2012) escreve que a internet vem provocando significativas transformações na maneira como os indivíduos se comunicam, trabalham, buscam informações e adquirem produtos. A venda via internet tem crescido de forma contínua, alterando parcialmente o perfil do consumidor. Com o seu crescente acesso, os compradores virtuais passaram a ter mais poder de comunicação, o que lhes permite obter e trocar informações, promovendo e interferindo no seu processo de compra.

### **2.3 Redes Sociais**

Na ótica de Castells (1999), as redes são como um conjunto de amarrações, ou seja cada nó desta conexão pode ser representado como uma pessoa ou grupo um grupo de pessoas, assim o que ela representa depende conseqüentemente do tipo de rede na qual é pertencente. As ligações entre esses nós estão incorporadas onde anteriormente haviam somente ações lineares (SODRÉ, 2002).

Nesse sentido, Capra (2002) diz que no cenário atual, com o mercado atrelado à era da informação, as atividades sociais estão sendo instituídas cada vez mais no circuito das redes, acarretando um fenômeno social que tem influência significativa no poder da crítica e da atitude. As redes sociais, na visão de Marteleto (2001), são formadas por um grupo de indivíduos que unem ideias e recursos, tendo valores e interesses que em comum. Essa afinidade originada pelas redes sociais consente aos usuários o compartilhamento entre si, seja

de informações ou conhecimentos adquiridos com experiências anteriores, com o passar do tempo resulta no fortalecendo a rede a qual fazem parte.

Costa et al. (2003, p. 73) afirmam que a rede “é uma forma de organização caracterizada fundamentalmente pela sua horizontalidade, isto é, pelo modo de inter-relacionar os elementos sem hierarquia”. Destarte, as redes sociais são *sites* composto por pessoas, denominados membros, onde participam, expressam, discutem e expõem seus assuntos particulares e profissionais, assim como seus desejos, sonhos e pretensões (SCHULTZ, 2007).

A expansão da internet resultou em uma nova maneira de dar cumprimento às atividades de consumo (HUANG; BEHARA, 2007; DEARSTYNE, 2007), a saber, que os consumidores têm ágil acesso à informação e às ofertas, os quais podem utilizar as redes sociais para tomar conhecimento de produtos, organizações, a realização de compras, além de compartilhar conhecimentos e experiências de consumo com outros usuários. Assim, os autores Besanko et al. (2012) afirmam, quando os compradores conferem maior valor a determinado produto e/ou serviço em função da sua utilização por outros consumidores, é chamado efeito de rede.

Na visão dos autores Cortimiglia, Ghezzi e Renga (2011), dentre as redes sociais líderes de mercado de serviços estão o Facebook e You Tube, os quais já consolidaram a versão móvel de suas propriedades de *web* e estão obtendo os resultados positivos. No entanto, ainda existem uma série de questões não resolvidas sobre os modelos de negócios das tecnologias sociais convergentes, principalmente para os serviços que não desfrutam dos benefícios de liderança de mercado que as gigantes mencionadas possuem.

### **2.3.1 Rede Social Facebook**

A rede social online o Facebook tem experimentado um crescimento exponencial no número de membros, nos últimos anos. Esta rede oferece meios atrativos para interação, comunicação e negócios (ACQUISTI; GROSS, 2006). Uma vez que, permite aos seus usuários criar um perfil público de uma pessoa física, pessoa jurídica, marca e até mesmo de personagens. Por intermédio dos perfis em redes sociais é possível a geração de informações, sejam foto, vídeo ou mídia digital de qualquer natureza, e a oportunidade do compartilhamento das mesmas com os demais usuários da rede (OVASKA; LEINO, 2008).

Recuero (2009) diz que os *sites* de redes sociais são uma consequência da apropriação dos instrumentos de comunicação interceptada por um computador e pelos seus atores sociais. Os quais apresentam a possibilidade de construção de perfis públicos e viabilizam o desenvolvimento de interações nestes sistemas. Dessa forma, é crescente o número de organizações que vêm utilizando as redes sociais para divulgação dos seus produtos e/ou serviços, marca e promoções.

Por meio da rede social Facebook é possível a criação de páginas corporativas, onde as organizações utilizam para divulgar e compartilhar novidades, eventos e outras ações de publicidade e marketing. Conforme explicitado na Fan Page da própria rede social Facebook, “a missão do Facebook é dar às pessoas o poder de compartilhar e tornar o mundo mais aberto e conectado” (site Facebook, 2013).

#### **2.3.1.1 Fan Pages**

As páginas corporativas da rede social Facebook são chamadas de Fan Pages, as quais objetivam a divulgação das organizações, produtos, serviços, profissionais, dentre outros. Para defini-la cita-se a definição direcionada pela *home page* do Facebook (2013):

As páginas de fãs (Fan Pages) existem para que as organizações, empresas, celebridades e bandas transmitam muitas informações aos seus seguidores ou ao público que escolher se conectar a elas. Semelhante aos perfis, as Páginas podem ser aprimoradas com aplicativos que ajudem as entidades a se comunicarem e interagirem com o seu público e adquirirem novos usuários por recomendações de amigos, históricos dos *Feeds* de notícias, eventos do Facebook e muito mais.

A utilização de Fan Pages possibilitam que as organizações identifiquem oportunidades, desafios e coordenem respostas apropriadas, com agilidade. A rede social Facebook está sendo eleita pelos empresários, uma vez que podem fazer a divulgação dos seus produtos e/ou serviços com custo baixo, e de uma maneira que tendem alcançar um público maior, do que outras formas oferecidas pelo mercado. Sabendo-se que a sociedade costuma agrupar-se com seus semelhantes conforme seus interesses comuns.

Dambrós e Reis (2008) explicam que as redes sociais também podem ser chamadas de redes de relacionamentos sociais, pois é um processo de interação entre consumidores e empresas. Os clientes têm a oportunidade de demonstrarem envolvimento e colaboração, o qual resultará em debates entre os próprios usuários. Sendo assim, a criação e a gestão de Fan Pages possibilitam vantagens para as organizações que as utilizam. Em especial, no que tange a aproximação do seu público alvo, possibilitando o selamento dos laços relacionais, permitindo maior contato e apoiando no processo de conhecimento de necessidades e expectativas dos consumidores.

Com a utilização da Fan Page Facebook, o fornecedor pode divulgar seus produtos, interagir com o cliente e realizar promoções exclusivas para os seus fãs (pessoas que utilizam a ferramenta curtir, específica desta rede social), esse é um dos motivos pelos quais desperta nos consumidores, o interesse em tornarem-se fãs da organização. Por outro lado, oportuniza à empresa aumentar a capacidade de divulgação de sua marca e seus produtos e/ou serviços.

### **3 METODOLOGIA DA PESQUISA**

#### **3.1 Ambiência da Pesquisa**

A empresa estudada foi a Treko's Mania, fundada em 23 de fevereiro de 2013, localizada na cidade de Bento Gonçalves/RS. Esta organização possui uma loja virtual, dando início às suas atividades por meio da rede social Facebook. São comercializados produtos de origem chinesa e americana, oferecendo atualmente aproximadamente 250 produtos, dentre eles são: bolsas, cintos, canecas, cases para celulares, películas para celulares, roupas femininas e masculinas, mouses, óculos, pen drives, caixas de sons, relógios, dentre outros.

A organização não possui funcionários, contando com seus proprietários, profissionais que estão em constante qualificação e especialização para melhor atender seus clientes. Após sua fundação, em menos de cinco meses de atividades, chegou-se a mais de 1500 pessoas curtindo a Fan Page. Desde então, o trabalho da Treko's Mania passou a ser reconhecido não só pelos clientes residentes em Bento Gonçalves, como em outras cidades da região: Caxias do Sul, Farroupilha, Garibaldi, Carlos Barbosa, Veranópolis e Bom Princípio.

#### **3.2 Objetivos do Trabalho**

Este estudo tem como objetivo geral identificar os fatores determinantes na decisão de compra dos consumidores virtuais da loja Treko's Mania. Para sustentar o objetivo geral desta investigação, destacam-se os objetivos específicos, os quais buscam:

a) Identificar o perfil dos consumidores que compram por meio da Fan Page Treko's Mania;

- b) Identificar as vantagens elencadas pelos consumidores referentes à compra por meio da Fan Page da loja Treko's Mania;
- c) Identificar as dificuldades elencadas pelos consumidores referentes à compra por meio da Fan Page da loja Treko's Mania;

### 3.3 Técnicas e Procedimentos de Pesquisa

Esta investigação realizou-se em duas fases, sendo que a primeira foi de cunho qualitativo-exploratório e, a segunda, de cunho quantitativo-descritivo (MALHOTRA, 2010). Na pesquisa exploratória, aplicou-se a entrevista em profundidade, a qual foi gravada, tendo duração de aproximadamente uma hora, a fim de buscar subsídios para conhecer o funcionamento e o processo de venda de uma loja virtual. Já na pesquisa descritiva, com auxílio do *software* IBM SPSS *Statistics* 20, buscou-se entender o comportamento destes consumidores virtuais e o quanto cada critério avaliado pode interferir na sua decisão de compra.

A fase quantitativa, de caráter descritivo, utilizou um questionário estruturado para a coleta dos dados, validado por um *expert* da área. Malhotra (2010) destaca que o questionário é uma técnica estruturada para coleta de informações, que incide em uma série de determinadas perguntas escritas. A fase quantitativa exploratória foi realizada entre os dias 29 de agosto a 12 setembro de 2013. O instrumento de coleta dos dados continha 26 questões fechadas, sendo que as questões de número 01 a 09 tinham o propósito de identificar perfil socioeconômico dos respondentes, e as afirmações de 10 a 26 foram utilizadas para identificar o comportamento destes consumidores.

Por conseguinte, para as afirmações de 10 a 26 utilizou-se a Escala *Likert* com cinco pontos, a qual é utilizada em pesquisas onde solicita-se que os entrevistados apontem um grau de concordância ou discordância referente a cada uma das afirmações. Caracteristicamente, cada item da linha graduada tem cinco categorias de respostas, que vão desde “discordo totalmente” até “concordo totalmente”.

Tabela 1 – Pontuação da Escala *Likert* e Seus Significados

Pontuação da Escala <i>Likert</i>	Significado da Pontuação
1	Discordo Totalmente
2	Discordo Parcialmente
3	Indiferente
4	Concordo Parcialmente
5	Concordo Totalmente

Fonte: Elaborada pelas autoras (2013)

O instrumento de coleta dos dados, elaborado no *Google Docs*, foi disponibilizado na Fan Page da loja Treko's Mania de 29 de agosto a 12 de setembro de 2013, para que seus 219 clientes com cadastro de compra ativo pudessem colaborar no desenvolvimento desta investigação. Foram obtidas 76 respostas, ou seja, uma taxa de retorno de 34,70% da população.

Ao final, realizou-se a correlação simples entre todos os critérios estudados, utilizando-se do mesmo *software* para a análise e interpretação dos resultados. Com este resultado, pode-se identificar quais são os critérios que refletem significativa importância no momento da decisão de compra do cliente, se existe relação entre eles e o grau em que suas variações estão relacionadas (MALHOTRA, 2010).

#### 4 ANÁLISE E INTERPRETAÇÃO DOS RESULTADOS

Na pesquisa qualitativa-exploratória pôde-se conhecer a história inicial da empresa. Os proprietários costumavam adquirir produtos importados por compra *on line* (via *sites*) somente para uso pessoal, e a pedido de alguns amigos, começaram a intermediar compras para terceiros, sem objetivo de negócio a longo prazo. Com o passar do tempo os pedidos foram aumentando, e outras pessoas passaram a solicitar essa intermediação para adquirir produtos, foi então que surgiu a ideia de criar uma loja virtual via Fan Page no Facebook

Inicialmente, começaram com apenas um produto, *cases* para celulares, sendo que não disponibilizavam deste produto para pronta entrega, sua comercialização era somente por encomenda. No decorrer do seu negócio, os próprios consumidores começaram sugerir outros produtos e solicitavam que tivessem um estoque, uma vez que reduziria o tempo da entrega. Atualmente, a empresa recebe em média 15 a 20 pedidos diariamente, conta com estoque próprio e os produtos que não disponibiliza dispõem-se atendê-los por encomenda.

Para a decisão de compra, alguns clientes expõem a necessidade de conhecer os produtos presencialmente, antes de efetuar o pedido. Analisando essas constantes solicitações, e na demonstração de confiabilidade ao consumidor, a empresa deu início às atividades para dispor de um *showroom* de todos os seus produtos. Assim, os clientes poderão ter a oportunidade de conhecer as funcionalidades e ainda prová-los, quando for o caso, contam os entrevistados. A previsão para funcionamento do *showroom* é até dezembro de 2013.

Na Fan Page da Treko's Mania os produtos são expostos, seguidos de uma prévia descrição. O consumidor efetua o pagamento da sua compra por depósito bancário ou cartão de crédito, onde consegue parcelar em até sete vezes. No cálculo final do produto é descrito o valor do frete e acréscimo quando parcelado, também lhe é informado o prazo para recebimento do produto. Prezando pela satisfação total dos seus clientes, caso o comprador não fique satisfeito com o produto recebido, avaliando a situação, tem a possibilidade da devolução do produto e de reaver seu dinheiro.

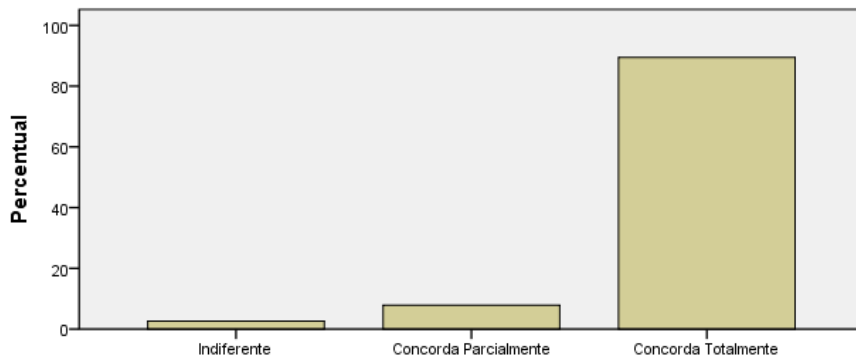
A amostra analisada é composta de 76 clientes ativos da Fan Page Treko's Mania, em sua maioria com idade entre 21 e 30 anos (43,4%), do sexo feminino (93,4%) e residentes em Bento Gonçalves (55,3%). Quanto ao estado civil, as alternativas disponíveis no questionário eram iguais às categorias apresentadas na rede social Facebook. Os respondentes solteiros e aqueles em um relacionamento sério, apresentaram igual representatividade (31,6%). O nível de escolaridade predominante entre a amostra foi o ensino superior incompleto (48,7%), e a grande maioria apresenta trabalho remunerado (88,2%) e possui renda familiar mensal entre R\$3.500,00 e R\$4.200,00 (21,1%).

A partir dos resultados obtidos, identificou-se que 30,3% da amostra adquire produtos uma vez por mês pela Fan Page da Treko's Mania, seguido de 22,4% que adquire a cada dois meses e de 22,4% que adquire a cada três meses. Apenas 2,6% dos respondentes adquirem produtos semanalmente na Fan Page. Quanto ao prazo de entrega dos produtos, 97,4% dos respondentes o considera satisfatório, e 86,8% afirma que os produtos são recebidos dentro do prazo estipulado pela empresa.

Dando início ao levantamento dos fatores que influenciam na decisão de compra, 75% dos respondentes afirmaram que concordam totalmente que a qualidade é um dos fatores determinantes para concretização das suas compras via Fan Page Treko's Mania, e apenas 1,3% responderam que discordam parcialmente desta afirmação.

Quando questionados sobre o atendimento, 89,5% dos respondentes consideraram que a loja possui um bom atendimento, dentro das suas expectativas, e 2,6% foram indiferentes quanto a este aspecto.

Figura 1 - Bom Atendimento

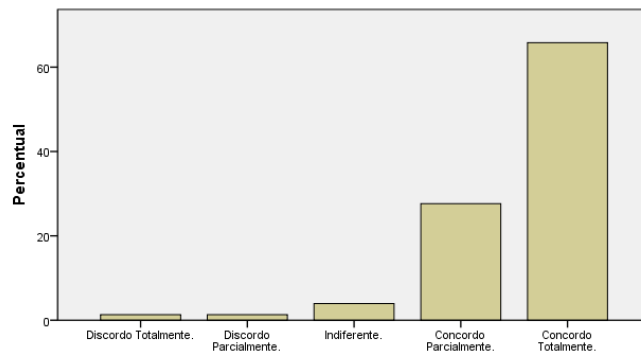


Fonte: Elaborado pelas autoras por meio do software IBM SPSS Statistics 20 (2013)

Com relação aos preços das mercadorias, 48,7% da amostra concorda totalmente que os preços praticados pela loja estão de acordo com as demais Fan Pages, e 1,3% discorda totalmente desta afirmação.

Em se tratando de condições de pagamento, 65,8% dos respondentes concordam totalmente que a loja possui condições de pagamento facilitadas, e estão de acordo com suas expectativas, 1,3% discordam parcialmente e 1,3% discordam totalmente desta afirmação.

Figura 2 – Condições de Pagamento

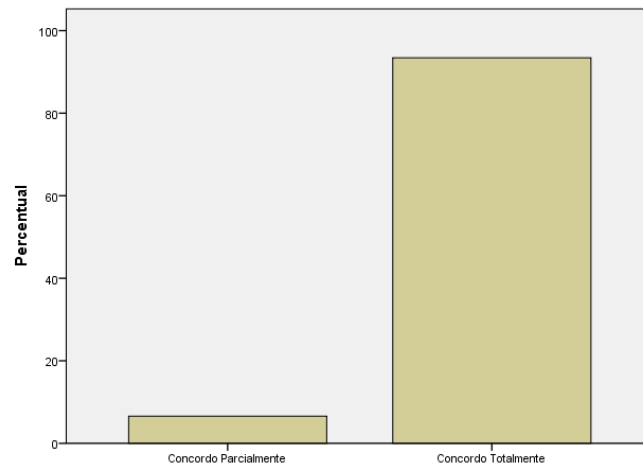


Fonte: Elaborado pelas autoras por meio do software IBM SPSS Statistics 20 (2013)

Quando questionados sobre a comunicação com a Treko's Mania, 93,4% dos respondentes concordam totalmente que quando há necessidade de comunicação com a loja, o atendimento é rápido e seus problemas são resolvidos em todas as ocasiões, e 6,6% responderam que concordam parcialmente. Não houveram respostas que discordam parcial ou totalmente desta afirmação.



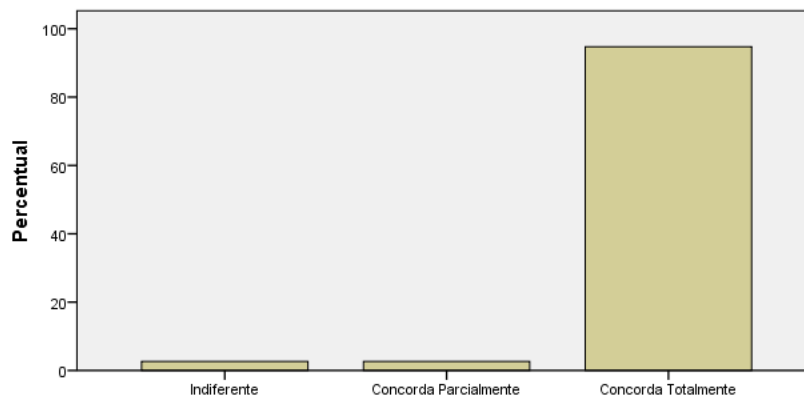
Figura 3 – Comunicação com a Treko's Mania



Fonte: Elaborado pelas autoras por meio do software IBM SPSS Statistics 20 (2013)

Quanto ao relacionamento, 94,7% dos respondentes afirmaram que, mesmo sendo via *internet*, a Treko's Mania mantém bom relacionamento com seus clientes, e 2,6% concordam parcialmente com esta afirmação e também 2,6% foram indiferentes a este critério.

Figura 4 – Bom Relacionamento



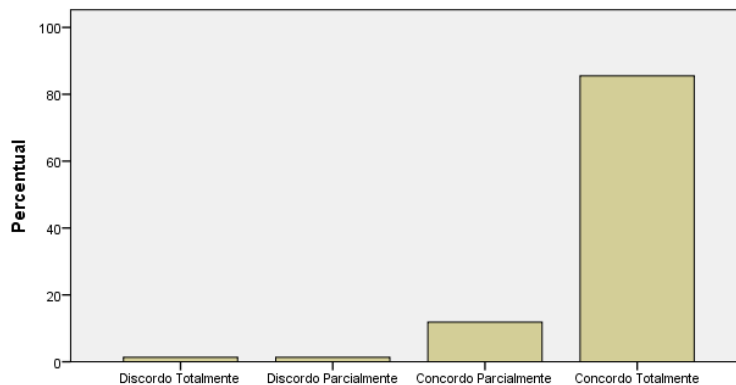
Fonte: Elaborado pelas autoras por meio do software IBM SPSS Statistics 20 (2013)

Quando questionados quanto à prática de pós-venda, relacionada à preocupação da loja virtual com a sua satisfação ou insatisfação na compra, 67,1% da amostra concordou totalmente, e apenas 1,3% discordou totalmente desta afirmação.

Quanto às informações explicitadas e de fácil entendimento disponibilizadas pela Treko's Mania para que o cliente consiga tomar sua decisão da compra, 77,6% dos clientes concordam totalmente com esta afirmação, e 1,3% dos respondentes permaneceram indiferentes à este critério.

Além disso, 85,5% dos clientes concordam totalmente que sempre recebem suas mercadorias conforme estão descritas e apresentadas na Fan Page, e apenas 1,3% dos respondentes discordam totalmente desta afirmação.

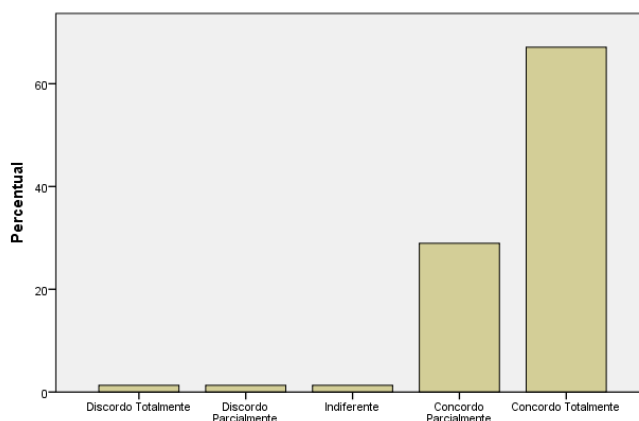
Figura 5 – Recebimento Mercadorias Conforme Descrição



Fonte: Elaborado pelas autoras por meio do software IBM SPSS Statistics 20 (2013)

Quando questionados sobre a variedade dos produtos da Treko's Mania, 67,1% dos respondentes concordam totalmente que atende as suas expectativas, e 1,3% discordam totalmente, 1,3% discordam parcialmente e 1,3% se mantiveram indiferente quanto à este critério.

Figura 6 – Variedade de Produtos



Fonte: Elaborado pelas autoras por meio do software IBM SPSS Statistics 20 (2013)

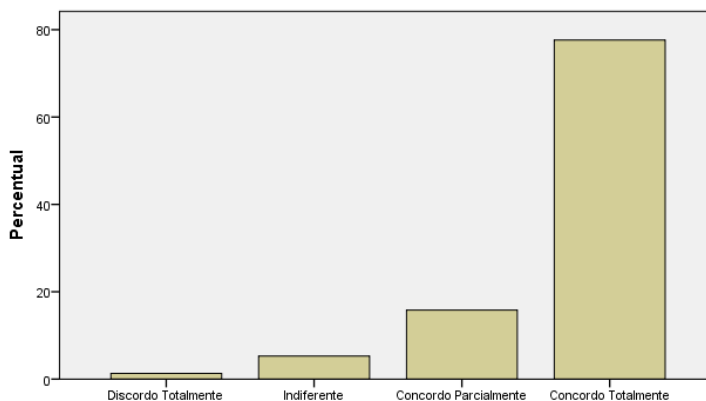
Em relação às informações adicionais, 57,9% dos respondentes concordam totalmente que a loja Treko's Mania oferece dicas para uso dos produtos e novidades que atendem às suas expectativas, e 2,6% discordam parcialmente desta afirmação.

Quando questionados sobre o costume de curtir ou compartilhar produtos por acreditar que seus amigos também gostariam de receber informações, 46,1% responderam que

concordam totalmente, mas 6,6% dos respondentes discordam totalmente e 6,6% discordam parcialmente desta afirmação.

Quando questionados sobre indicação da loja, 77,6% dos respondentes costumam indicar a loja Treko's Mania para seus familiares e amigos e apenas 1,3% discordam totalmente.

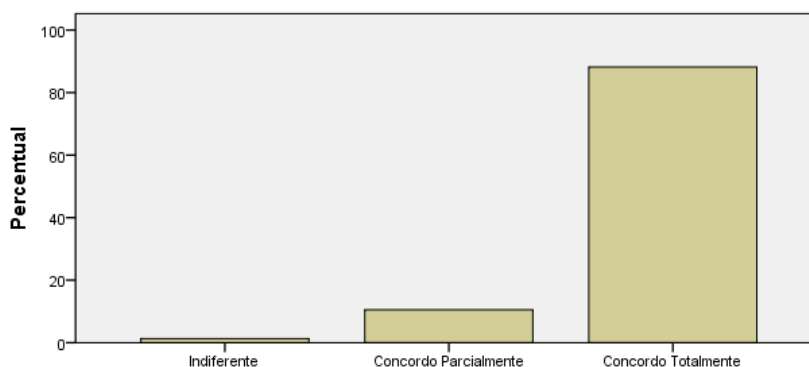
Figura 7 – Indicação da Fan Page Treko's Mania



Fonte: Elaborado pelas autoras por meio do software IBM SPSS Statistics 20 (2013)

Por conseguinte, 88,2% da amostra respondeu que concorda totalmente que a sua experiência de compra virtual da loja Treko's Mania é satisfatória, 1,3% se mantiveram indiferentes a este critério e não houveram respostas discordando parcial ou totalmente desta afirmação.

Figura 8 – Experiência de Compra Satisfatória



Fonte: Elaborado pelas autoras por meio do software IBM SPSS Statistics 20 (2013)

Com a análise dos resultados obtidos, verificou-se que alguns critérios avaliados possuem maior relevância que os demais no momento da decisão de compra dos clientes pela

Fan Page Treko's Mania. A Tabela 2 apresenta os critérios avaliados de acordo com o nível de satisfação identificado:

Tabela 2 – Critérios Significativos para a Compra Virtual na Fan Page Treko's Mania

Nível de Satisfação (em %)	Fator Avaliado
97,4	Prazo de entrega
94,7	Relacionamento
93,4	Boa comunicação e rápida solução de problemas
89,5	Atendimento
86,8	Recebimento de produtos no prazo fornecido
85,5	Recebimento de produtos conforme descritos
77,6	Informações explicitadas, fácil entendimento
75,0	Qualidade dos produtos
67,1	Prática de pós-vendas
67,1	Variedade de produtos
65,8	Condições de pagamento
57,9	Dicas de produtos e novidades
48,7	Preços de acordo com outras Fan Pages

Fonte: Elaborada pelas autoras (2013)

Cabe ressaltar que o questionário aplicado aos clientes da Fan Page Treko's Mania era composto de afirmações com efeito positivo acerca dos critérios estudados. Nenhuma das afirmações foi respondida com percentuais significativos as opções Discordo Totalmente e Discordo Parcialmente, deste modo pode-se afirmar que os consumidores pesquisados não apontaram dificuldades com relação à compra por meio da Fan Page da loja Treko's Mania.

Finalizada a análise das estatísticas descritivas, realizou-se a correlação simples entre todos os critérios estudados, resultando em várias correlações com níveis de significância a 0,05 e 0,01. Para manter a objetividade do estudo, optou-se por trabalhar somente as correlações significativas no nível 0,01. Santos (2007) apresenta a seguinte classificação para a correlação de acordo com os coeficientes de obtidos:

Tabela 3 - Avaliação da correlação

Coefficiente de Correlação	Correlação
$p = 1$	Perfeita Positiva
$0,8 \leq p < 1$	Forte Positiva
$0,5 \leq p < 0,8$	Moderada Positiva
$0,1 \leq p < 0,5$	Fraca Positiva
$0 < p < 0,1$	Ínfima Positiva
0	Nula
$-0,1 < p < 0$	Ínfima Negativa
$-0,5 < p \leq -0,1$	Fraca Negativa
$-0,8 < p \leq -0,5$	Moderada Negativa
$-1 < p \leq -0,8$	Forte Negativa
$p = -1$	Perfeita Negativa

Fonte: Elaborada pelas autoras com base em Santos (2007)

Optou-se por apresentar neste estudo a correlação resultante de três variáveis avaliadas: Curtir e Compartilhar Produtos (Tabela 4), Indicação Fan Page (Tabela 5) e Experiência de Compra Satisfatória (Tabela 6), pois entende-se que estes são os resultantes que dão continuidade às atividades da Fan Page Treko's Mania.

Assim sendo, analisando a correlação da variável Curtir e Compartilhar Produtos identifica-se que os critérios Dicas de produtos e novidades e Variedade de produtos apresentam correlação moderada positiva, enquanto as demais variáveis analisadas possuem correlação fraca positiva, conforme Santos (2007).

Tabela 4 - Correlação Curtir e Compartilhar Produtos

<b>Coefficiente de Correlação</b>	<b>Cr�terio Correlacionado</b>
0,581	Dicas de produtos e novidades
0,517	Variedade de produtos
0,476	Preços de acordo com outras Fan Pages
0,473	Informações explicitadas, fácil entendimento
0,472	Indicação Fan Page
0,384	Prática de pós-vendas
0,353	Recebimento de produtos no prazo fornecido
0,318	Recebimento de produtos conforme descritos
0,300	Experiência de compra satisfatória

Fonte: Elaborado pelas autoras com base nos dados obtidos pelo software IBM SPSS Statistics 20 (2013)

Ao analisar a correlação entre a variável Indicação Fan Page e as demais, verificou-se que ela também possui correlação moderada positiva com o crit rio Dicas de produtos e novidades, e a variável Variedade de produtos   a primeira da lista das demais vari veis que, de acordo com Santos (2007), t m correlação fraca positiva.

Tabela 5 – Correlação Indicação Fan Page

<b>Coefficiente de Correlação</b>	<b>Cr�terio Correlacionado</b>
0,527	Dicas de produtos e novidades
0,474	Variedade de produtos
0,472	Curtir e compartilhar produtos
0,412	Atendimento
0,399	Recebimento de produtos conforme descritos
0,373	Informações explicitadas, fácil entendimento
0,366	Boa comunicação e rápida solu�o de problemas
0,356	Recebimento de produtos no prazo fornecido
0,351	Preços de acordo com outras Fan Pages
0,311	Relacionamento
0,302	Prática de pós-vendas

Fonte: Elaborado pelas autoras com base nos dados obtidos pelo software IBM SPSS Statistics 20 (2013)

Por fim, realizou-se a correlação da variável Experi ncia de Compra Satisf ria, a qual, de acordo com Santos (2007), apresentou correlação fraca positiva com todas as vari veis estudadas, conforme a Tabela 6.

Tabela 6 – Correlação Experi ncia de Compra Satisf ria

<b>Coefficiente de Correlação</b>	<b>Cr�terio Correlacionado</b>
0,481	Recebimento de produtos no prazo fornecido
0,480	Relacionamento
0,466	Variedade de produtos
0,462	Condi�es de pagamento
0,453	Recebimento de produtos conforme descritos
0,448	Dicas de produtos e novidades
0,408	Boa comunicação e rápida solu�o de problemas
0,399	Atendimento
0,399	Qualidade
0,398	Informações explicitadas, fácil entendimento
0,341	Prática de pós-vendas
0,300	Curtir ou compartilhar produtos

Fonte: Elaborado pelas autoras com base nos dados obtidos pelo software IBM SPSS Statistics 20 (2013)

## CONSIDERAÇÕES FINAIS

Com o desenvolvimento da metodologia proposta, foi possível cumprir com os objetivos geral e específicos da investigação. Assim, o perfil dos consumidores que realizam compras virtuais por meio da Fan Page Treko's Mania são, em sua maioria, mulheres, de 21 a 30 anos, residentes em Bento Gonçalves, com a mesma probabilidade de estar em um relacionamento sério ou solteiras. O nível de escolaridade que prevalece entre os consumidores estudados foi o ensino superior incompleto, apresentando trabalho remunerado e com renda familiar mensal entre R\$3.500,00 e R\$4.200,00.

As vantagens percebidas pelos consumidores referentes à compra por meio da Fan Page da loja Treko's Mania, que foram identificadas neste estudo, são: prazo de entrega satisfatório; bom relacionamento com o cliente, mesmo sendo via internet; boa comunicação com o vendedor e solução rápida de problemas, quando os mesmos ocorrem; bom atendimento e recebimento de produtos dentro do prazo estipulado no momento da compra.

Também foi possível identificar, por meio da análise e interpretação dos resultados, que os critérios apontados anteriormente resultam em uma maioria de clientes que curte e compartilha produtos da Fan Page Treko's Mania (46,1%) e indica a loja virtual (77,6%). Consequentemente, identificou-se uma amostra com 88,2% dos respondentes afirmando que sua a experiência de compra junto à empresa pesquisada foi satisfatória.

De acordo com o que foi exposto na análise e interpretação de resultados, os consumidores pesquisados não apontaram dificuldades com relação à compra por meio da Fan Page da loja Treko's Mania

Este estudo teve como objetivo geral identificar os fatores determinantes na decisão de compra dos consumidores virtuais da loja Treko's Mania. Com a aplicação da correlação simples entre as variáveis estudadas, verificou-se a relação existente entre os critérios que apresentaram maior relevância para os consumidores. Identificou-se que a variável Dicas de produtos e novidades e a variável Variedade de produtos possuem relação significativa com os critérios Curtir e Compartilhar Produtos e Indicação Fan Page, apresentando grande importância para a decisão de compra do consumidor. No momento da realização da correlação da variável Experiência de Compra Satisfatória, constatou-se que os seguintes critérios influenciam diretamente esta variável: recebimento de produtos no prazo fornecido, bom relacionamento, variedade de produtos, condições de pagamento e recebimento dos produtos conforme descritos.

Sugere-se, para pesquisas futuras, a investigação dos principais critérios identificados como responsáveis pela decisão de compra neste estudo, em outro segmento, buscando averiguar qual a real importância destes critérios para o consumo virtual nas redes sociais.

## REFERÊNCIAS

ACQUISTI, A.; GROSS, R. Imagined communities: awareness, information sharing, and privacy on the Facebook. *Lecture Notes in Computer Science Band 4258*, p.36-58, 2006.

ANANDARAJAN, M.; THOMPSON, T.; SIMMERS, C. **The internet and workplace transformation**: advances in Management Information Systems, v.7, p.63-79, Armonk, NY: M.E. Sharpe, 2006.

BAUMAN, Z. **Vida para consumo**. Rio de Janeiro: Jorge Zahar, 2008.

BESANKO, D.; DRANOVE, D.; SHANDLEY, M.; SCHAEFER, S. **A economia da estratégia**. 5. ed. Porto Alegre: Bookman, 2012.

BRAMBILLA, F. R. Customer relationship management (CRM): modelagem por fatores organizacionais e tecnológicos. *Global Manager*, v.8, n.14, p.107-123, 2008.

BRAMBILLA, F. R. Marketing de relacionamento no contexto dos serviços de uma academia de ginástica. *Global Manager*, v.9, n.16, p.107-123, 2009.

CAPRA, F. **As conexões ocultas**: ciência para uma vida sustentável. São Paulo: Cultrix, 2002.

CASTELLS, M. **A sociedade em rede**. São Paulo: Paz e Terra, 1999.

CHURCHILL JÚNIOR, G. A.; PETER, J. P. **Marketing**: criando valor para os clientes. Tradução Cecília C. Bartalotti e Cid Knipel Moreira. 2. ed. São Paulo: Saraiva, 2007.

CORTIMIGLIA, M. N.; GHEZZI, A.; RENGA, F. Social applications: revenue models, delivery channels, and critical success factors - An exploratory study and evidence from the spanish-speaking market. *Journal of theoretical and applied electronic commerce research*, v.6, n.2 Talca ago, 2011.

COSTA, L. et al. (Coord.). **Redes**: uma introdução às dinâmicas da conectividade e da auto-organização. Brasília: WWF-Brasil, 2003.

DAMBRÓS, J.; REIS, C. **A marca nas redes sociais: uma proposta de gestão colaborativa**. Em: Congresso Brasileiro de Ciências da Comunicação. Natal: Intercom, 2008.

DEARSTYNE, B. W. Blogs, mashups, and wikis: Oh my! *Information Management Journal*, v. 41 (4), p.24-33, 2007.

ENGEL, J. F.; BLACKWELL, R. D.; MINARDI, P. W. **Comportamento do consumidor**. São Paulo: Pioneira Thomson Learning, 2005.

FACEBOOK (Site rede social). Disponível em: <https://www.facebook.com> Acessado em: 10/09/2013.

FAN PAGE TREKO'S MANIA. Disponível em: <https://www.facebook.com/> Acessado em: 10/09/2013.

FAN PAGE FACEBOOK. Disponível em: <https://www.facebook.com/facebook> Acessado em: 10/09/2013.

GRÖNROOS, C. From marketing mix to relationship marketing: towards a paradigm shift in marketing. *Management Decision*, vol. 32, 2, p. 4-20, 1994.

HAWKINS, D. I.; MOTHERSBAUGH, D. L.; BEST, T. J. **Comportamento do consumidor**: construindo a estratégia de marketing. Tradução Cláudia Mello Belhassof. 10. ed. Rio de Janeiro: Elsevier, 2007.

HUANG, C. D.; BEHARA, R. S. Outcome-driven experiential learning with web 2.0. *Journal of Information Systems Education*, vol. 18 (3), p.329-336, Fall 2007.

KOTLER, P. **Administração de marketing**. 12. ed. São Paulo: Pearson Prentice Hall, 2006.

LIPOVETSKY, G. **A felicidade paradoxal**: ensaio sobre a sociedade de hiperconsumo. Lisboa: Edições 70, 2007.

MALHOTRA, N. K. **Pesquisa de marketing**: foco na decisão. 3.ed. São Paulo: Pearson, 2010.

MARTELETO, R. M. **Análise de redes sociais**: aplicação nos estudos de transferência da informação. *Ciência da Informação*, Brasília, v. 30, n. 1, p.71-81, jan/abr 2001.

OVASKA, S.; LEINO, J. A survey on web 2.0. *University of Tampere/Department of Computer Sciences*, 2008.

PARVATIYAR, A.; SHETH, J. N. **The domain and conceptual foundations of relationship marketing**. In: SHETH, J. N.; PARVATIYAR, A. (eds.). *Handbook of relationship marketing*. Thousand Oaks: Sage Publications, cap. 1, p.3-38, 2000.

RECUERO, R. **Redes sociais na internet**. Porto Alegre: Sulina, 2009.

SANTOS, C. **Estatística descritiva**: manual de autoaprendizagem. Lisboa, Edições Silabo, 2007.

SCHULTZ, D. E. Social call. *Marketing Management*. Vol.16(4), p.9-11, 2007.

SHETH, J. N.; MITTAL, B.; NEWMAN, B. I. **Comportamento do cliente**: indo além do comportamento do consumidor. São Paulo: Atlas, 2001.

SODRÉ, M. **Antropológica do espelho**: uma teoria da comunicação linear e em rede. Petrópolis: Vozes, 2002.

SOLOMON, M. R. **O comportamento do consumidor**: comprando, possuindo e sendo. Porto Alegre: Bookman, 2008.

XAVIER, S. S. **Comunidades virtuais**: a importância da interação no aspecto da relação de consumo no ciberespaço. Dissertação (mestrado em Administração) – Universidade do Grande Rio Professor José de Souza Herdy, Escola de Ciências Sociais Aplicadas, 2012.