

APRESENTAÇÃO

A presente **Carta Mensal do Mercado Formal de Trabalho** apresenta à comunidade dados do Cadastro Geral de Empregados e Desempregados (CAGED), do Ministério da Economia (ME). Nesta Carta, são apresentados os dados referentes ao mês de agosto de 2024 para o Brasil, Rio Grande do Sul e Caxias do Sul.

Seguindo a definição usada pelo sistema RAIS/CAGED, **Saldo** é a diferença entre admitidos (início de vínculo empregatício) e desligados (fim de vínculo empregatício). O saldo positivo indica criação de novos postos de trabalho, enquanto o saldo negativo indica extinção de postos de trabalho. Os saldos dos meses anteriores contam com ajustes. A **Varição Relativa** (Var. %) do emprego no mês toma como referência o estoque no final do mês anterior. O **Estoque** é o número de empregos formais. O **Acumulado Ano** indica as oscilações no saldo durante o ano vigente e os **12 meses** toma como referência o mês do ano anterior e a Var% indica a variação do mês.

Lodonha Maria Portela Coimbra Soares
Coordenadora
impcsoar@ucs.br

Mosar Leandro Ness
Colaborador
mlness@ucs.br

Pedro Fros Michelli
Bolsista

Redes Sociais

Facebook
Obstrab UCS – Observatório do Trabalho
Instagram
[@obstrab](https://www.instagram.com/obstrab)

30 de setembro de 2024.

EVOLUÇÃO DO EMPREGO NO BRASIL

Tabela 1 – Desempenho de agosto, do acumulado e dos 12 meses por setor de atividade econômica:

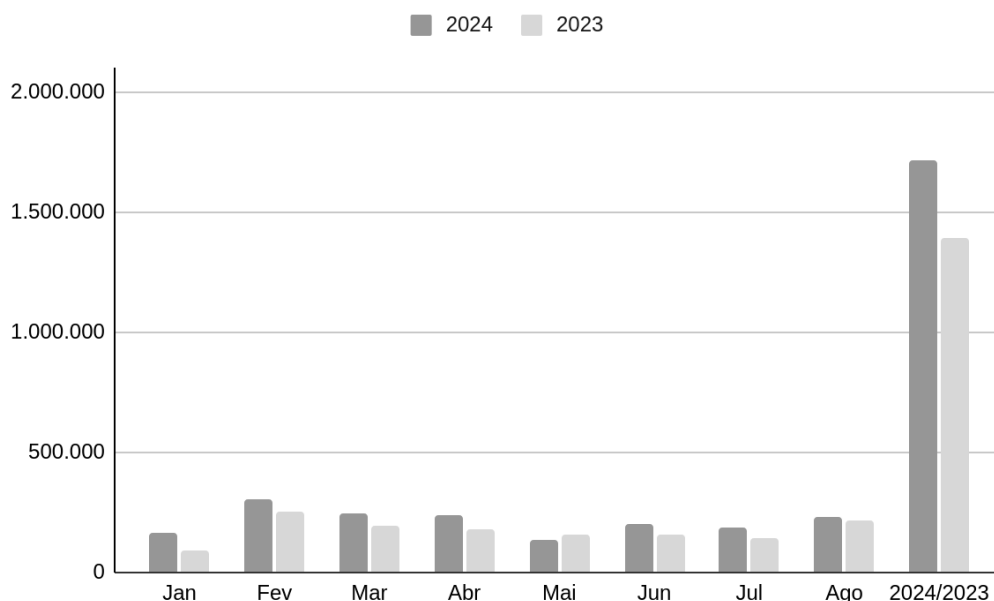
Setor	Agosto de 2024				Acumulado		12 meses	
	Adm.	Des.	Saldo	Var. %	Saldo	Var. %	Saldo	Var. %
Agropecuária	97.221	95.820	1.401	0,08%	82.732	4,63%	13.219	0,72%
Indústria	362.966	311.332	51.634	0,58%	343.924	3,99%	21.467	0,25%
Construção	214.820	201.448	13.372	0,45%	213.634	7,77%	25.229	0,91%
Comércio	519.122	471.361	47.761	0,46%	169.868	1,66%	26.783	0,27%
Serviços	1.037.277	918.913	118.364	0,52%	916.369	4,14%	55.440	0,25%
Não Identificado	4	23	-19	-	-47	-	5	-
Total	2.231.410	1.998.897	232.513	0,49%	1.726.489	3,79%	142.143	0,32%

Fonte: Novo Caged - ME Elaboração: Observatório do Trabalho - UCS

O Brasil registrou 2,2 milhões de admissões e 2 milhões de desligamentos em agosto, resultando em 232 mil empregos criados, representando um acréscimo de 0,49% dos postos de trabalho em comparação ao mês anterior. Dessa forma, o estoque do país foi de 47,2 milhões de empregos com carteira assinada. O setor de **Serviços** registrou o maior nível de contratações, com aproximadamente 118 mil empregos abertos. O setor com menor nível de contratações foi o de **Agropecuária**, que apresentou saldo de 1,4 mil empregos.

No acumulado do ano foram criados 1,7 milhões de empregos no país, motivados majoritariamente pelos **Serviços**, que foram responsáveis por aproximadamente 916 mil vagas criadas no período.

Figura 1 – Evolução do saldo de 2024, comparado com 2023, no Brasil:



O saldo de agosto foi marcado pela criação de 188 mil postos, enquanto no mesmo mês de 2023 houve a criação de 142 mil vagas. No acumulado do ano de 2024 foram criados 1,4 milhões de postos de trabalho, sendo que no mesmo período do ano anterior foram criadas 1,1 milhões de vagas.

EVOLUÇÃO DO EMPREGO NO RIO GRANDE DO SUL

Tabela 2 – Desempenho de agosto, do acumulado e dos 12 meses por setor de atividade econômica:

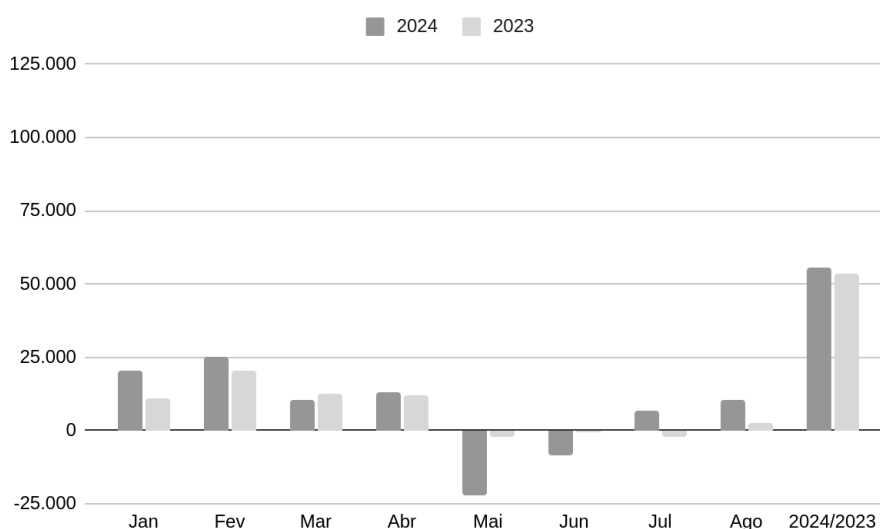
Setor	Agosto de 2024				Acumulado		12 meses	
	Adm.	Des.	Saldo	Var. %	Saldo	Var. %	Saldo	Var. %
Agropecuária	5.337	5.116	221	0,23%	-880	-0,90%	446	0,46%
Indústria	31.562	31.738	-176	-0,02	19.689	2,75%	-3.783	-0,51%
Construção	9.806	8.025	1.724	1,25%	7.809	5,91%	-422	-0,31%
Comércio	33.792	31.331	2.461	0,38%	150	0,02%	-373	-0,06%
Serviços	51.281	45.098	6.183	0,52%	29.008	2,47%	2.081	0,18%
Total	131.781	121.368	10.431	0,37%	55.773	2,01%	-2.051	-0,07%

Fonte: Novo Caged - ME Elaboração: Observatório do Trabalho - UCS

Em agosto, o Rio Grande do Sul registrou 131 mil admissões e 121 mil desligamentos, resultando em um saldo de 10 mil postos, representando um acréscimo de 0,37% sobre o estoque de empregos formais. Dessa forma, o estoque do estado gaúcho foi de 2,8 milhões de empregos com carteira assinada. O setor de **Serviços** foi o maior setor fomentador de resultado positivo, registrando a criação de aproximadamente 6 mil empregos. O setor da **Indústria** apresentou saldo negativo de -176.

O desempenho positivo do acumulado do ano deve-se majoritariamente ao setor de **Serviços**, que registrou a criação de 29 mil vagas.

Figura 2 – Evolução do saldo de 2024, comparado com 2023, no Rio Grande do Sul:



O resultado de agosto foi de 10 mil postos de trabalho abertos, enquanto em agosto de 2023 foram abertos 2.431 vínculos. No acumulado do ano, foram registradas 55 mil novas vagas em 2024, frente ao registro de 46 mil postos no mesmo período de 2023.

EVOLUÇÃO DO EMPREGO EM CAXIAS DO SUL

Tabela 3 – Desempenho de agosto, do acumulado e dos 12 meses por setor de atividade econômica:

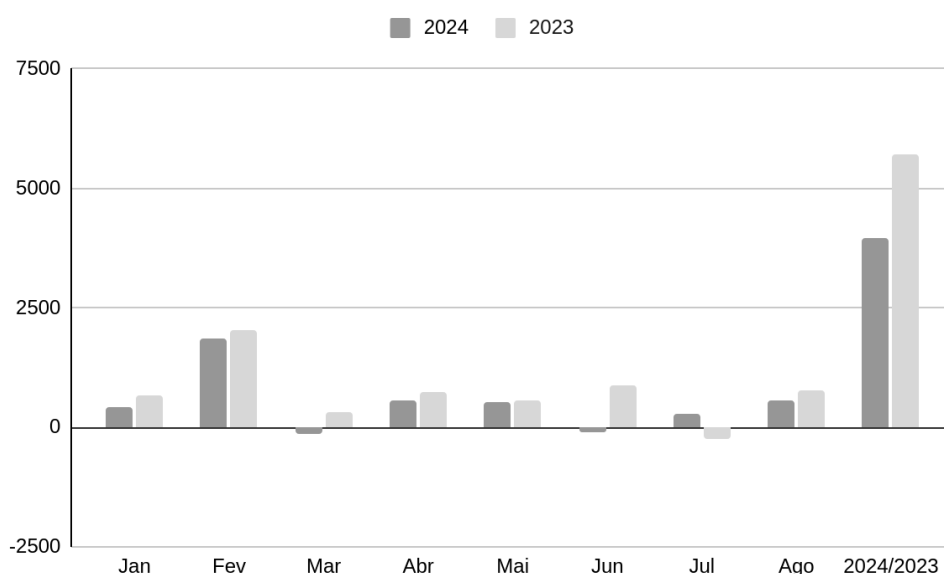
Setor	Agosto de 2024				Acumulado		12 meses	
	Adm.	Des.	Saldo	Var. %	Saldo	Var. %	Saldo	Var. %
Agropecuária	200	227	-27	-1,29%	-153	-6,92%	-32	-1,45%
Indústria	3.111	3.928	183	0,24%	4.242	5,91%	-406	-0,56%
Construção	190	205	-15	-0,35%	35	0,82%	18	0,42%
Comércio	1.802	1.776	26	-0,09%	514	1,83%	52	0,19%
Serviços	3.383	2.999	384	0,65%	2.122	3,72%	116	0,20%
Total	8.686	8.135	551	0,32%	6.760	4,14%	-250	-0,15%

Fonte: Novo Caged - ME Elaboração: Observatório do Trabalho - UCS

Em agosto foram registradas aproximadamente 8,6 mil admissões e 8,1 mil demissões em Caxias do Sul, resultando em um saldo positivo com 551 empregos formais, com aumento de 0,32%. Dessa forma, a cidade contou com um estoque de 170 mil empregos. O setor de **Serviços** foi o que mais abriu empregos, com a criação de 384 vagas. Os setores de **Agropecuária e Construção** obtiveram saldo negativo de -27 e -15, respectivamente.

No acumulado do ano foram abertos 6.7 mil postos formais de trabalho, aumento de 4,14%, sendo a maioria dos empregos na **Indústria**, que criou 4,2 mil vagas no período.

Figura 3 – Evolução do saldo de 2024, comparado com 2023, em Caxias do Sul:



No mês de agosto de 2024 foram abertas 551 vagas com carteira assinada, sendo que no mesmo mês de 2023 houve um saldo positivo de -250 vagas. O acumulado do ano de 2024 contou com geração de 6.7 mil postos de trabalho, enquanto no mesmo período do ano anterior houve a criação de aproximadamente 5.6 mil vínculos formais.

Observatório do Trabalho

Universidade de Caxias do Sul
Núcleo de Inovação e Desenvolvimento
Área do Conhecimento de Ciências Sociais
Curso de Ciências Econômicas

Coordenadora:

Lodonha Maria Portela Coimbra Soares

Colaborador:

Mosar Leandro Ness

Bolsista:

Pedro Fros Michelli

Contato para entrevista sobre esta carta:

Lodonha Maria Portela Coimbra Soares
Telefone: (54) 9 9605-5678
E-mail: Impcsoar@ucs.br

Contato:

Endereço: Rua Francisco Getúlio Vargas, 1130. Bloco J, sala 410. Caxias do Sul, RS
E-mail: obstrab@gmail.com
Facebook: Obstrab UCS - Observatório do Trabalho
Instagram: [@obstrab](https://www.instagram.com/obstrab)

É permitida a reprodução deste texto e dos dados nele contidos, desde que citada a fonte.
Reproduções para fins comerciais são proibidas.