

APRESENTAÇÃO

A presente **Carta Mensal do Mercado Formal de Trabalho** apresenta à comunidade dados do Cadastro Geral de Empregados e Desempregados (CAGED), do Ministério da Economia (ME). Nesta Carta, são apresentados os dados referentes ao mês de dezembro de 2023 para o Brasil, Rio Grande do Sul e Caxias do Sul.

Seguindo a definição usada pelo sistema RAIS/CAGED, **Saldo** é a diferença entre admitidos (início de vínculo empregatício) e desligados (fim de vínculo empregatício). O saldo positivo indica criação de novos postos de trabalho, enquanto o saldo negativo indica extinção de postos de trabalho. Os saldos dos meses anteriores contam com ajustes. A **Varição Relativa** (Var. %) do emprego no mês toma como referência o estoque no final do mês anterior. O **Estoque** é o número de empregos formais. O **Acumulado Ano** indica as oscilações no saldo durante o ano vigente e os **12 meses** toma como referência a soma dos saldos dos últimos doze meses e a Var% indica a variação dos últimos 12 meses.

Lodonha Maria Portela Coimbra Soares
Coordenadora
impcsoar@ucs.br

Mosar Leandro Ness
Colaborador
mlness@ucs.br

Érica Piazza Nogueira
Bolsista - UCS
epnogueira@ucs.br

Marcela Raquele Borger de Matos
Bolsista – UCS
mrbmatos@ucs.br

Redes Sociais

Facebook

Obstrab UCS – Observatório do Trabalho

Instagram

@obstrab

01 de julho de 2024.

EVOLUÇÃO DO EMPREGO NO BRASIL

Tabela 1 – Desempenho de dezembro, do acumulado e dos 12 meses por setor de atividade econômica:

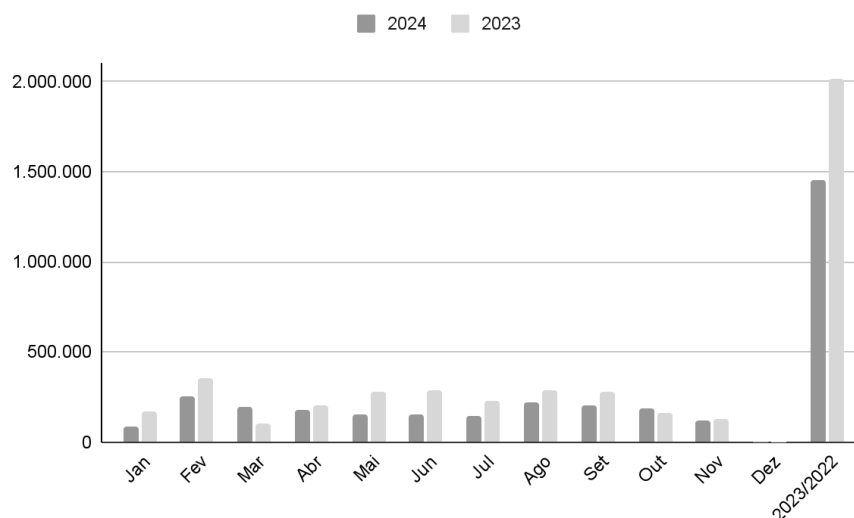
Setor	Dezembro de 2023				Acumulado		12 meses	
	Adm.	Des.	Saldo	Var. %	Saldo	Var. %	Saldo	Var. %
Agropecuária	62.525	116.312	-53.787	-2,92%	35.250	2,01%	35.250	2,01%
Indústria	174.125	286.420	-112.295	-1,29%	125.361	1,48%	125.361	1,48%
Construção	116.596	193.508	-76.912	-2,72%	157.041	6,06%	157.041	6,06%
Comércio	423.007	432.869	-9.862	-0,10%	275.518	2,76%	275.518	2,76%
Serviços	736.798	932.070	-195.272	-0,88%	866.891	4,08%	866.891	4,08%
Não Identificado	46	14	32		48		48	
Total	1.513.097	1.961.193	-448.096	-0,97%	1.460.109	3,31%	1.460.109	3,31%

Fonte: Novo Caged - ME Elaboração: Observatório do Trabalho - UCS

O Brasil registrou 1.5 milhões de admissões e 1.9 milhões de desligamentos em dezembro, resultando em -448 mil empregos, representando um acréscimo negativo de -0,97% dos postos de trabalho em comparação ao mês anterior. Dessa forma, o estoque do país foi de 45 milhões de empregos com carteira assinada. O setor de **Comércio** registrou o menor nível negativo, com -9 mil empregos. O setor com menor nível de contratações foi o de **Agropecuária**, que apresentou 62 mil admissões.

No acumulado do ano foram criados aproximadamente 1,4 milhão empregos no país, motivados majoritariamente pelos **Serviços**, que foram responsáveis por aproximadamente 866 mil vagas criadas no período. Os últimos 12 meses apresentaram resultado positivo, influenciado principalmente pelos setores de **Serviços**, do **Comércio** e da **Construção**, que criaram 866 mil, 275 mil e 157 mil empregos, respectivamente.

Figura 1 – Evolução do saldo de 2023, comparado com 2022, no Brasil:



O saldo de dezembro foi marcado pelo saldo negativo de -448 mil postos, enquanto no mesmo mês de 2023 houve o saldo de -455 mil vagas. No acumulado do ano de 2023 foram criados 1.4 milhões de postos de trabalho, sendo que no mesmo período do ano anterior foram criadas aproximadamente 2 milhões de vagas. Nos últimos 12 meses, houve 1.4 milhões de empregos abertos.

EVOLUÇÃO DO EMPREGO NO RIO GRANDE DO SUL

Tabela 2 – Desempenho de dezembro, do acumulado e dos 12 meses por setor de atividade econômica:

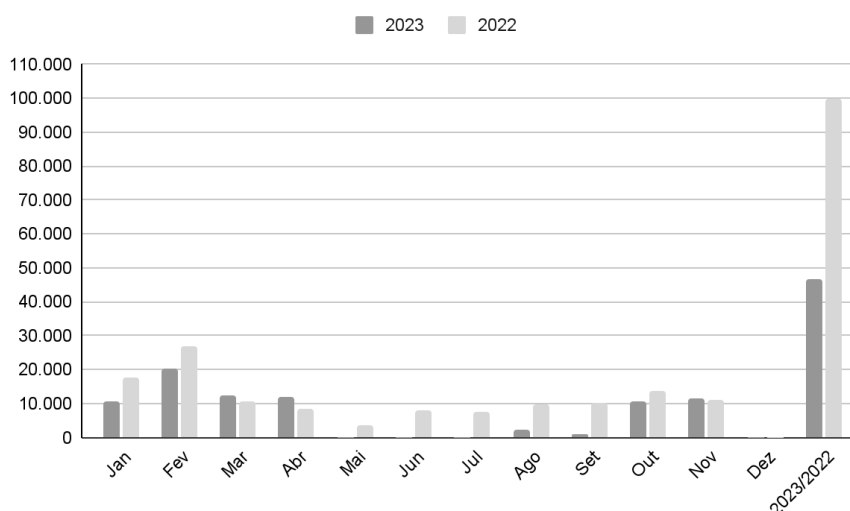
Setor	Dezembro de 2023				Acumulado		12 meses	
	Adm.	Des.	Saldo	Var. %	Saldo	Var. %	Saldo	Var. %
Agropecuária	3.564	7.635	-4.071	-3,99%	1.103	1,14%	1.103	1,14%
Indústria	12.719	27.422	-14.703	-2,01%	-7.548	-1,04%	-7.548	-1,04%
Construção	4.797	7.639	-2.842	-2,11%	-1.649	-1,23%	-1.649	-1,23%
Comércio	29.473	30.348	-875	-0,13%	11.851	1,86%	11.851	1,86%
Serviços	36.992	44.040	-7.048	-0,60%	42.937	3,79%	42.937	3,79%
Total	87.545	117.084	-29.539	-1,05%	46.694	1,71%	46.694	1,71%

Fonte: Novo Caged - ME Elaboração: Observatório do Trabalho - UCS

Em dezembro, o Rio Grande do Sul registrou 87 mil admissões e 117 mil desligamentos, resultando em um saldo negativo de 29 mil postos, representando um acréscimo negativo de -1,05% sobre o estoque de empregos formais. Dessa forma, o estoque do estado gaúcho foi de 2,7 milhões de empregos com carteira assinada. Todos os setores apresentaram resultado negativo. O setor de **Indústria** apresentou o maior saldo negativo de -14 mil.

O desempenho positivo do acumulado do ano deve-se majoritariamente ao setor de **Serviços**, que registrou a criação de 42 mil vagas. O resultado dos últimos 12 meses foi influenciado principalmente pelo setor de **Serviços**, que teve 42 mil postos criados.

Figura 2 – Evolução do saldo de 2023, comparado com 2022, no Rio Grande do Sul:



O resultado de dezembro foi negativo com -29 mil postos de trabalho, enquanto em dezembro de 2022 o resultado negativo foi de -28 mil vínculos. No acumulado do ano, foram registradas 46 mil novas vagas em 2023, frente ao registro de -28 mil postos no mesmo período de 2022. Nos últimos 12 meses, houve a criação de 46 mil empregos formais.

EVOLUÇÃO DO EMPREGO EM CAXIAS DO SUL

Tabela 3 – Desempenho de dezembro, do acumulado e dos 12 meses por setor de atividade econômica:

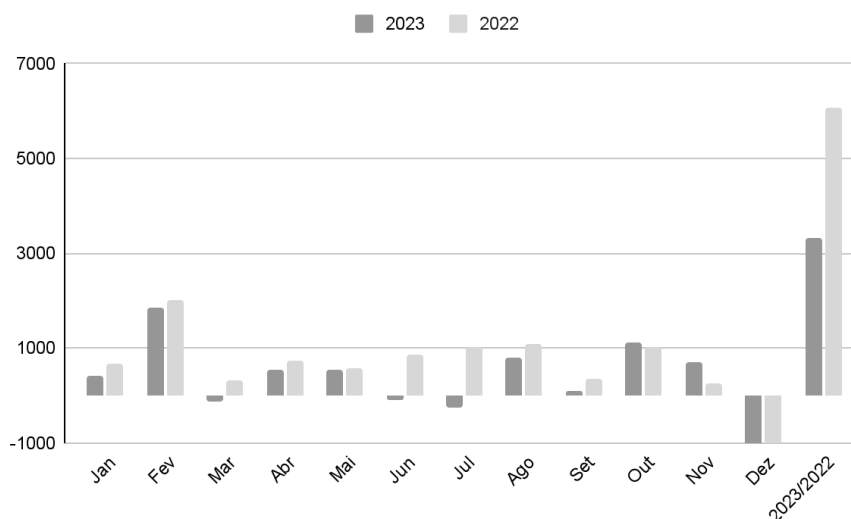
Setor	Dezembro de 2023				Acumulado		12 meses	
	Adm.	Des.	Saldo	Var. %	Saldo	Var. %	Saldo	Var. %
Agropecuária	233	366	-133	-5,67%	85	4,00%	85	4,00%
Indústria	1.271	2.315	-1.044	-1,43%	896	1,26%	896	1,26%
Construção	100	189	-89	-2,05%	-85	-1,96%	-85	-1,96%
Comércio	1.199	1.450	-251	-0,89%	561	2,04%	561	2,04%
Serviços	1.848	2.570	-722	-1,25%	1.880	3,41%	1.880	3,41%
Total	4.651	6.890	-2.239	-1,35%	3.337	2,09%	3.337	2,09%

Fonte: Novo Caged - ME Elaboração: Observatório do Trabalho - UCS

Em dezembro foram registradas aproximadamente 4,6 mil admissões e 6,8 mil demissões em Caxias do Sul, resultando em um saldo negativo de -2.239 empregos formais, diminuição de -1,35%. Dessa forma, a cidade contou com um estoque de 163 mil empregos. O setor de Construção foi o que obteve o menor saldo negativo com -89 de saldo.

No acumulado do ano foram abertos 3.3 mil postos formais de trabalho, aumento de 2,09%, sendo a maioria dos empregos em **Serviços**, que criou 1.8 mil vagas no período. Nos últimos 12 meses foram criados 3.3 mil empregos na cidade, os principais setores que induziram esse resultado foram de **Serviços** e da **Indústria**, que tiveram 1.880 e 896 novos vínculos formais, respectivamente.

Figura 3 – Evolução do saldo de 2023, comparado com 2022, em Caxias do Sul:



No mês de dezembro de 2023 o saldo foi negativo com -2.2 mil vagas, sendo que no mesmo mês de 2022 houve saldo negativo de -2.8 mil vagas. O acumulado do ano de 2023 contou com geração de 3.3 mil postos de trabalho, enquanto no mesmo período do ano anterior houve a criação de aproximadamente 6 mil vínculos formais. Os últimos 12 meses contaram com a criação de 3.3 mil empregos.

Observatório do Trabalho

Universidade de Caxias do Sul
Núcleo de Inovação e Desenvolvimento
Área do Conhecimento de Ciências Sociais
Curso de Ciências Econômicas

Coordenadora:

Lodonha Maria Portela Coimbra Soares

Colaborador:

Mosar Leandro Ness

Bolsistas:

Érica Piazza Nogueira
Marcela Raquele Borger de Matos

Contato para entrevista sobre esta carta:

Lodonha Maria Portela Coimbra Soares
Telefone: (54) 9 9605-5678
E-mail: Impcsoar@ucs.br

Contato:

Endereço: Rua Francisco Getúlio Vargas, 1130. Bloco J, sala 410. Caxias do Sul, RS
E-mail: obstrab@gmail.com
Facebook: Obstrab UCS - Observatório do Trabalho
Instagram: [@obstrab](https://www.instagram.com/obstrab)

É permitida a reprodução deste texto e dos dados nele contidos, desde que citada a fonte.
Reproduções para fins comerciais são proibidas.