



RELATÓRIO TRIMESTRAL

MAIO / 01

CAMPANHA DO DIA DO TRABALHADOR

OBSERVATÓRIO DO TRABALHO DA UCS

METAS



Comparar setores do mercado de trabalho.

1



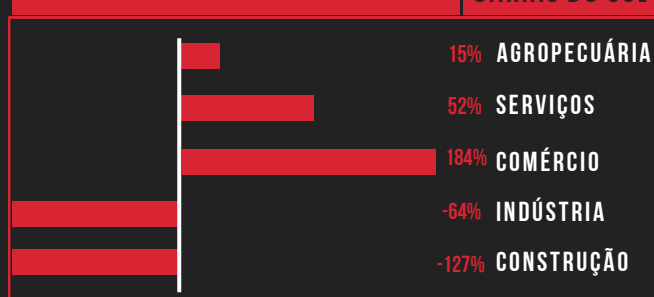
Comparar com dados passados.

2

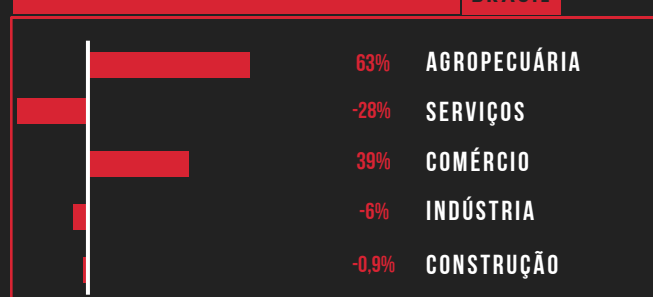
Objetivos

Os resultados apresentados neste infográfico visam relatar os dados obtidos no mercado de trabalho caxiense, reunindo dados do primeiro trimestre do ano em comparativo com 2022 e com o Brasil.

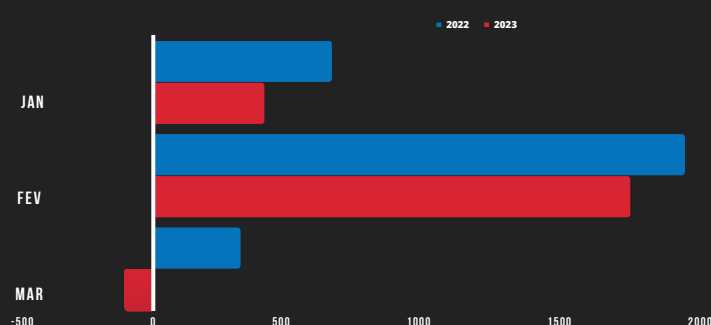
CRESCIMENTO SETORIAL CAXIAS DO SUL



CRESCIMENTO SETORIAL BRASIL



COMPARAÇÃO ENTRE 2022 E 2023



Resultados

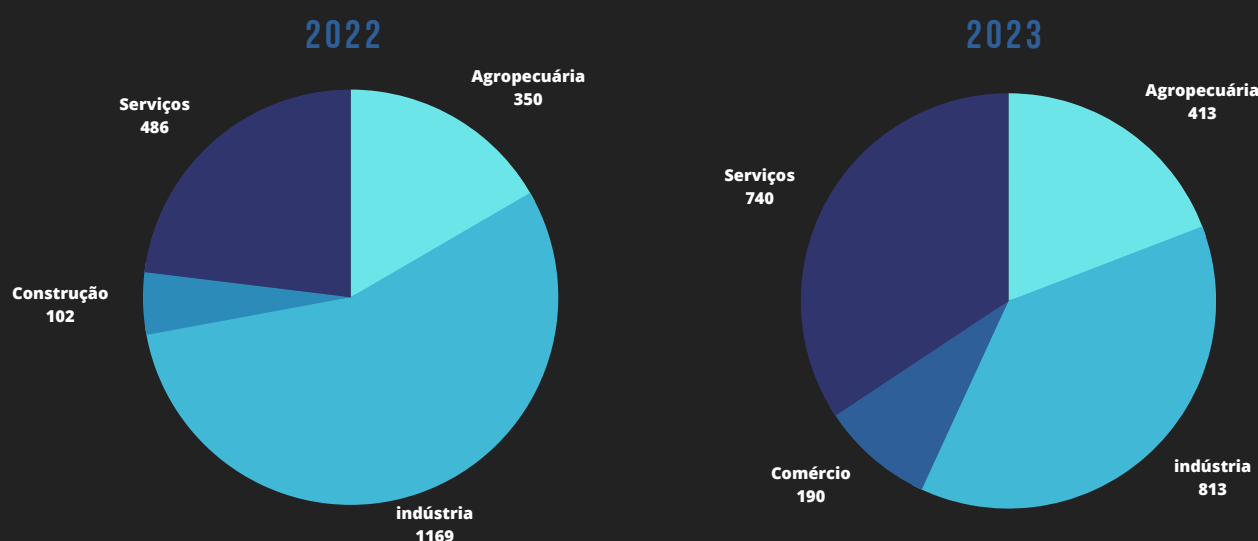
Evolução do saldo de empregos em comparativo trimestral entre os anos de 2022 e 2023.

O saldo de março foi o único que apresentou valores negativos em comparação entre o ano de 2022 para 2023 de Caxias do Sul.

TIPO DE CONTRAÇÃO

	2022			2023		
	JANEIRO	FEVEREIRO	MARÇO	JANEIRO	FEVEREIRO	MARÇO
APRENDIZES	-24	701	102	40	803	28
INTERMITENTES	-9	23	8	-1	15	26
TEMPORÁRIOS	-14	22	2	66	30	-41
ESTRANGEIROS	122	134	28	168	195	22

PARTICIPAÇÃO DOS SETORES EM CAXIAS DO SUL



No ano de 2022 o trimestre obteve saldo negativo no setor comercial de 225 empregos, em 2023 o setor com saldo negativo foi o de construção com 36 empregos encerrados.

Com base nos dados, relatamos que nos primeiros trimestres de 2022 e 2023 o setor com maior saldo foi o industrial, e o setor com menor saldo em 2022 foi o de comércio e em 2023 o de construção.

Comparação

Caxias do sul apresentou uma diminuição percentual no saldo de empregos formais entre o trimestre de 2022 e 2023 de -28,90%. Enquanto o Brasil relatou -15% de diminuição trimestral.

