

Pós-Graduação Ciências da Saúde da Universidade de Caxias do Sul

Summário

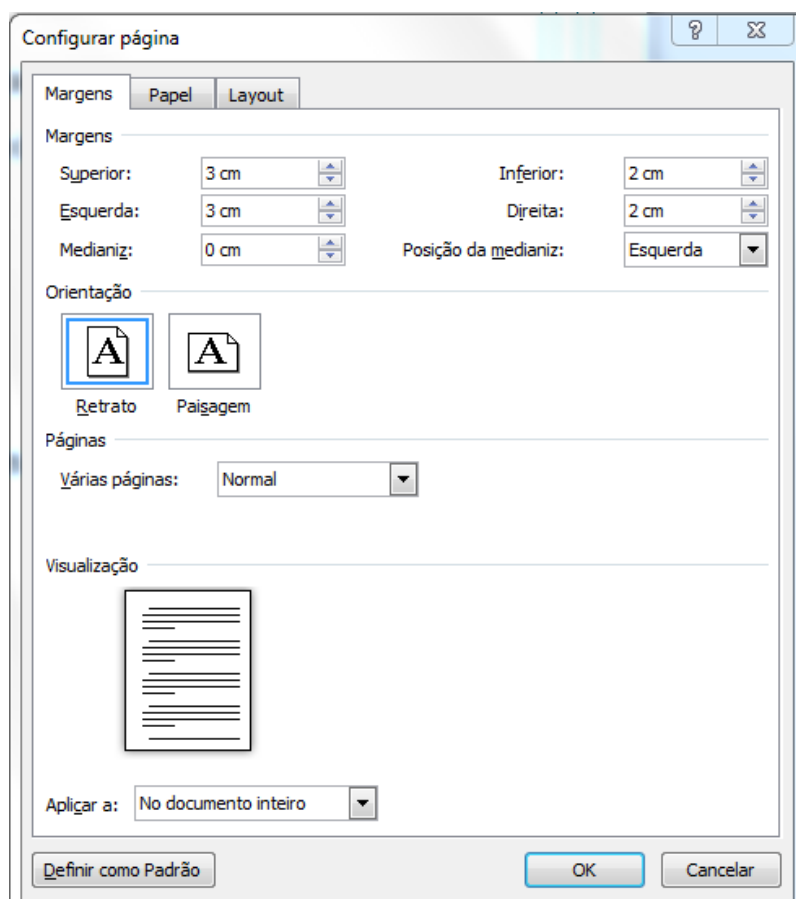
1 Apresentação Física das Dissertações e Teses	2
1.1 Tamanho do Papel	2
2 Fonte	2
3 Numeração Progressiva	3
4 Espaçamento, Parágrafos e Alinhamentos	3
5 Paginação	3
6 Elementos Pré Textuais	4
6.1 Capa	4
6.2 Folha de Rosto	5
6.3 Ficha Catalográfica	5
6.4 Folha de Identificação	6
6.5 Termo de Aprovação	7
6.6 Dedicatória	7
6.7 Agradecimentos	7
7 Sumário	7
8 Elementos Textuais	7
8.1 Introdução	7
8.2 Referências	7
8.3 Considerações Finais e Perspectivas	7
9 Exemplo do Modelo de Dissertação	8

1. Apresentação física das dissertações e teses

1.1 Tamanho do papel: A tese deve ser apresentada em papel no tamanho A4 (21 cm x 29,7 cm).

1.2 Margens: as margens devem ser:

- Margem superior: 3cm
- Margem esquerda: 3cm
- Margem inferior: 2cm
- Margem direita: 2cm



2. Fonte

- Para todo o trabalho – Fonte tipo Arial, tamanho 12, normal.
- Para títulos das Seções primárias – Fonte tipo Arial, tamanho 13, negrito, todas as letras maiúsculas (caixa alta).

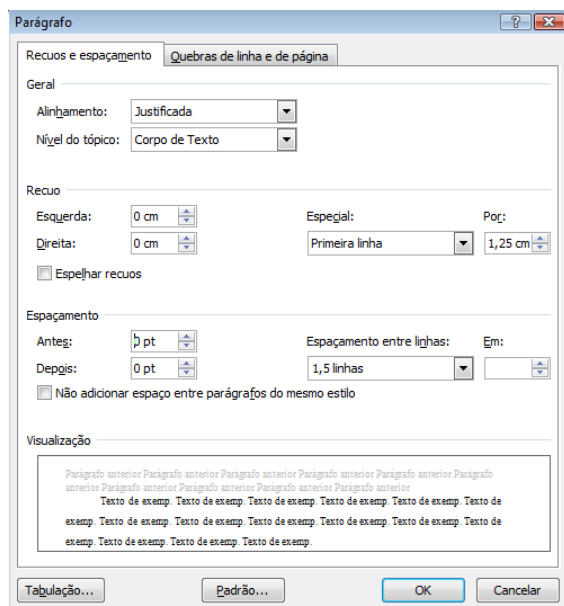
3. Numeração progressiva

- Não se utilizam ponto, hífen, travessão ou qualquer sinal após o indicativo de seção ou de seu título.
- título das seções primárias e subseções deve ser colocado após sua numeração, dele separado por um espaço. O texto deve iniciar-se em outra linha.
- Seções primárias: Os títulos das seções primárias (1 Introdução, 2 Referências), deverão começar sempre em uma nova página. Devem começar na parte superior alinhado à margem esquerda da folha e separados do texto que os sucede por uma linha em branco de espaçamento 1,5. Neste caso, a fonte deverá ser do tipo Arial, tamanho 13, negrito, todas as letras maiúsculas).
- Títulos sem indicativo numérico: os títulos sem indicativo numérico (Dedicatória, Agradecimentos) deverão ser centralizados e também começar sempre em uma nova página. A fonte deverá ser do tipo Arial, tamanho 13, negrito, primeira letra maiúscula).

4. Espaçamentos, parágrafos e alinhamentos

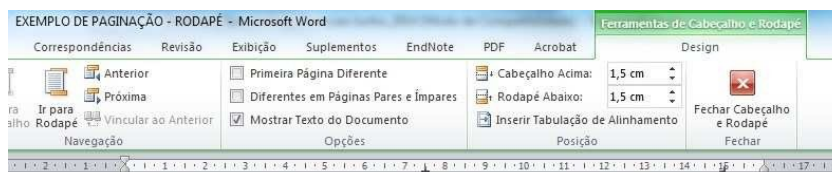
- Todo o texto deverá ser digitado com espaçamento entre linhas de 1,5.
- Não pular linha entre os parágrafos do texto!
- Os parágrafos deverão ter recuo de 1,25 cm (primeira linha) da margem esquerda.
- Todo o texto deverá ter alinhamento “Justificado” (exceto a lista de referências, cujo texto deverá ser alinhado à esquerda).

Exemplos:

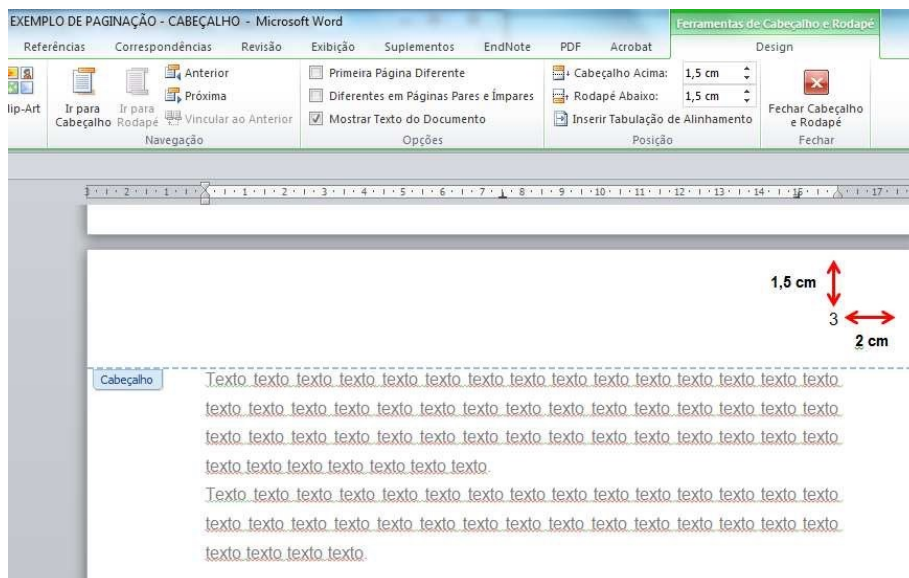


5. Paginação

- Páginas pré-texto: numeradas em algarismos romanos, minúsculos, centralizados na parte inferior da folha a 1,5 cm da borda inferior. A folha de rosto e o seu verso são contadas, porém não recebem numeração. A indicação de número deverá figurar a partir da folha “iii” (folha de identificação).
- Páginas de texto: numeradas sequencialmente com início na Introdução (como página 1) em algarismos arábicos, no canto superior direito da folha a 1,5 cm da borda superior, ficando o último algarismo a 2 cm da borda direita da folha.
- Exemplo: Paginação no rodapé



Exemplo: Paginação no cabeçalho



6. Elementos pré-textuais

6.1 Capa

Deve conter a seguintes informações:

- Nome completo do autor sem abreviaturas (centralizado, letras iniciais maiúsculas, fonte tamanho 14, tipo Arial, negrito).
- Título do trabalho e subtítulo (se houver), sem abreviaturas (centralizado, letras maiúsculas (caixa alta), fonte tamanho 14, tipo Arial, negrito e espaçamento de 1,5 entre linhas).
- Identificação do documento (fonte tamanho 12, tipo Arial, normal, justificada, recuo de 8 cm da margem esquerda e espaçamento de 1,5 entre linhas):

Natureza (Tese, Dissertação, Trabalho de conclusão de curso, entre outros):
usar de acordo com Pós-graduação de Ciências da Saúde.

Apresentada à Universidade de Caxias do Sul.

Para obtenção do Título acadêmico de Mestre em Ciências.
- Cidade de apresentação do trabalho (Caxias do Sul). Centralizado, fonte tamanho 12, tipo Arial, normal e espaçamento de 1,5.
- Ano da entrega do trabalho. Centralizado, fonte tamanho 12, tipo Arial, normal.

6.2 *Folha de Rosto*

Deve conter a seguintes informações:

- Nome completo do autor sem abreviaturas (centralizado, letras iniciais maiúsculas, fonte tamanho 14, tipo Arial, negrito).
- Título do trabalho e subtítulo (se houver), sem abreviaturas (centralizado, letras maiúsculas (caixa alta), fonte tamanho 14, tipo Arial, negrito e espaçamento de 1,5 entre linhas).
- Identificação do documento (fonte tamanho 12, tipo Arial, normal, justificada, recuo de 8 cm da margem esquerda e espaçamento de 1,5 entre linhas):
- Nome do Orientador: por extenso e indicação do seu título universitário.
- Nome do Coorientador: por extenso e indicação do seu título universitário.
- Cidade de apresentação do trabalho.
- Ano da entrega do trabalho.

6.3 *Ficha Catalográfica*

- Deverá ser impressa no verso da folha de rosto.
- A ficha catalográfica traz as informações fundamentais do documento, tais como: autor, título, local, assunto, número de folhas, entre outros. Deve aparecer no

verso da folha de rosto, contida num retângulo de aproximadamente 12,5 x 7,5 cm., impressa abaixo da metade inferior da página.

- É fundamental que as margens e espaços sejam mantidos, iniciando pelo sobrenome do autor e com 3 linhas da borda superior; 4 espaços da borda lateral esquerda (veja modelo acima).
- O tamanho da fonte utilizada na ficha catalográfica pode ser menor que o utilizado no texto da tese para enquadramento nas dimensões (7,5 x 12,5).
- Os parágrafos devem ser alinhados à esquerda.

Descrição:

1° PARÁGRAFO – NOME DO AUTOR – Iniciar pelo sobrenome, seguido do nome e prenomes por extenso.

2° PARÁGRAFO – TÍTULO DA TESE – Iniciar na 4a letra do autor, e negrito. Subtítulo (se houver) deve vir após o título precedido de dois pontos e sem negrito. E as linhas de continuação devem ser na direção da primeira letra. Após o título repetir o nome, prenome e sobrenome do autor precedido de barra.

Nota: Entre o sobrenome do autor e o local de publicação há dois traços. Local de publicação, seguido do ano de publicação, separados por vírgula.

3° PARÁGRAFO – Iniciar na 4a letra do nome do autor o total de folhas pré-texto em algarismos romanos com letras minúsculas, e separados por vírgula do número total de folhas.

4° PARÁGRAFO – Iniciar na 4a letra do nome do autor o grau pretendido com a Dissertação (Mestrado) seguido do nome da Instituição na qual a tese está sendo apresentada, e nome do programa de Pós-graduação. As linhas de continuação devem ser na direção da primeira letra.

5° PARÁGRAFO – Iniciar na 4a letra do nome do autor o título da tese em inglês. As linhas de continuação devem ser na direção da primeira letra.

6° PARÁGRAFO – Iniciar na 4a letra do nome do autor as palavras-chave que indiquem o assunto principal da tese, extraídas do DeCS - Descritores em Ciências da Saúde (<http://www.decs.bvs.br>), tradução do MeSH (Medical Subject Headings) da National Library of Medicine. Os assuntos devem ser enumerados sequencialmente e de acordo com a relevância no texto. As linhas de continuação devem ser na direção da primeira letra. Limite de descritores por ficha: 6

6.4 Folha de identificação

- Folha obrigatória para identificação da Instituição e do programa de Pós-Graduação onde foi realizado o trabalho.
- A numeração das páginas pré-textuais serão impressas a partir desta página (iii).

6.5 Termo de aprovação

Item obrigatório após a defesa da tese ou dissertação.

6.6 Dedicatória

Item opcional onde o autor presta uma homenagem a pessoas ou instituição.

6.7 Agradecimentos

- Item opcional onde o autor registra agradecimentos a pessoas ou instituição que contribuíram de forma relevante para a elaboração do trabalho.
- Necessário também em trabalhos que recebem apoio financeiro de agências de fomento. Nessa folha deve constar o número do processo.

7. Sumário

Devem constar as principais seções do trabalho, na ordem e grafia em que aparecem ao longo do trabalho e com indicação de página de sua localização.

8. Elementos textuais

8.1 Introdução

O objetivo da introdução é fornecer informação suficiente para permitir que o leitor entenda e avalie os resultados do presente estudo, sem precisar ler publicações prévias no assunto. A maior parte da Introdução deve ser escrita no tempo presente, porque você estará se referindo ao seu problema e ao conhecimento já estabelecido. Incluir apenas as referências estritamente relevantes, e não mencionar dados ou conclusões do trabalho que está sendo descrito.

8.2 Referências

É uma lista composta das referências usadas para dar subsídios a escrever a tese e todas as fontes utilizadas no decorrer da tese. Todas as referências utilizadas na tese devem obrigatoriamente constar também no texto.

O estilo de Vancouver é mais utilizado na área da saúde, e é proposto pela National Library of Medicine (NLM) produtora da base de dados PubMed. Link: <http://www.icm-je.org>.

O estilo Vancouver para referências está disponível no seguinte endereço eletrônico: <http://www.ncbi.nlm.nih.gov/bookshelf/br.fcgi?book=citmed>

8.3 Considerações Finais e Perspectivas

Descrever os principais achados do trabalho e sua importância para aplicabilidade futura deste conhecimento ou seguimento do projeto de pesquisa.

9. Exemplo do Modelo de Dissertação

CAPA

Nome do aluno

TÍTULO DA DISSERTAÇÃO

Dissertação apresentada à Universidade de
Caxias do Sul, para obtenção do Título de
Mestre em Ciências da Saúde.

Caxias do Sul

2017

FOLHA DE ROSTO

Nome do aluno

TÍTULO DA DISSERTAÇÃO

Dissertação apresentada à Universidade de
Caxias do Sul, para obtenção do Título de
Mestre em Ciências da Saúde.

Orientador:

Co-Orientador: (se houver)

Caxias do Sul

2017

FICHA CATALOGRÁFICA (verso da folha de rosto)

Sobrenome, Nome

Título da dissertação./ Nome completo – Caxias do Sul, 2017.

ix, **número de folhas**, f

Dissertação (Mestrado) – Universidade de Caxias do Sul. Programa de Pós-graduação em Ciências da Saúde.

Título em inglês:

1..... 2. 3. 4.

FOLHA DE IDENTIFICAÇÃO

UNIVERSIDADE DE CAXIAS DO SUL
PROGRAMA DE PÓS-GRADUAÇÃO EM CIÊNCIAS DA SAÚDE

COORDENADOR DO PROGRAMA DE PÓS-GRADUAÇÃO EM
CIÊNCIAS DA SAÚDE

PROF. DR. ASDRUBAL FALAVIGNA

TERMO DE APROVAÇÃO

Nome do Pós-Graduando

TÍTULO DA DISSERTAÇÃO

Presidente da banca:

Prof. Dr. _____

Banca examinadora:

Prof. Dr. _____

Prof. Dr. _____

Prof. Dr. _____

Dedicatória

Agradecimentos

Aos meus mentores,

.....

Sumário

Dedicatória	v
Agradecimentos	vi
1. INTRODUÇÃO	1
2. REFERÊNCIAS	3
3. ARTIGO	5
4. CONSIDERAÇÕES FINAIS E PERSPECTIVAS	9

Esta dissertação de Mestrado Acadêmico Stricto Sensu é apresentada no formato exigido pelo Programa de Pós-Graduação em Ciências da Saúde da Universidade de Caxias do Sul. A mesma é constituída da secção de “Introdução com referências bibliográficas”, a inclusão do artigo original submetido/publicado em periódico Qualis A na classificação da Coordenação de Aperfeiçoamento de Pessoal em Nível Superior (CAPES), e as “Considerações Finais e Perspectivas”.

1 INTRODUÇÃO

2 REFERÊNCIAS

3 ARTIGO

4 CONSIDERAÇÕES FINAIS E PERSPECTIVAS